



## Lilla väggen



- |   |  |                     |   |  |                          |
|---|--|---------------------|---|--|--------------------------|
| 1 | <b>Pöket</b><br>Patrik Backlund (1992)<br>Kort led. Går över två block i nedstigningssprickan.                 | 4 (b)<br>mix, 1bb   | 4 | <b>Stela chanser</b><br>Ove Dalsegg (1989)<br>Gemensam start med <i>Nya chanser</i> . Leden går rakt upp där <i>Nya chanser</i> traverserar vänster. | 6 (b) 8m<br>trad.        |
| 2 | <b>Böket</b><br>Christian Söderberg (1989)<br>Startar på den stora stenen. Går runt hörnet och sedan rakt upp. | 4+ (d)<br>trad.     | 5 | <b>Stela lemmar</b><br>Ove Dalsegg (1989)<br>Startar till höger om <i>Stela chanser</i> . Gemensamt utsteg med <i>Stela chanser</i> .                | 6+(b/c) 9m<br>trad.      |
| 3 | <b>Nya chanser **</b><br>Följer ett spricksystem med en travers åt vänster ca 3m meter upp. Välsäkrad.         | 6- (a) 10m<br>trad. | 6 | <b>Nya lemmar **</b><br>Ove Dalsegg (1990)<br>Ren sportled som gått igenom 2009. Ankare i två bultar.  | 6c+ (a) 9m<br>sport, 5bb |

En förare över klättringen på

## Brattberget



Erik Kuiper

v. 1.1.0

2011-07-22

## Inledning

Denna förare är sammanställd av material från Sverigeföraren inför en semesterresa för att få föraren i ett utskriftsvänligt format. Senaste information om Brattberget bör finnas på Sverigeföraren <http://www.sverigeforaren.se/index.php/Brattberget>.

/Erik Kuiper (forarerik@gmail.com)

## Allmänt

En handfull klippor på stranden. Klättringen är huvudsakligen mixad, med både egna kilar och stödbultar. Sedan en tid tillbaka rustas klippan successivt av Sundsvalls klätterklubb och den bjuder nu även på mycket fina sportturer. Brattberget har ca 60 leder av varierande kvalité.

## Karaktär

Brattberget är ett berg som utvecklades på den tiden när män var män och klättrare mera män. Flera av lederna gjordes med marginella egentillverkade säkringar och lederna kan inte sägas vara den mest välsäkrade med dagens mått mätt.

Då detta gjort att många fina men livsfarliga leder i 5/6-registret mossat igen har Sundsvalls klätterklubb påbörjat en omsorgsfull ombultning av klippan för att göra några av de insomnade lederna tillgängliga för en bredare publik. Brattberget bjuder därför numera på ett antal mycket fina helbultade sportleder och de gamla klassikerna har fått (och får) nya fräscha ankare.

Några av lederna på Brattberget är av mixkaraktär där du behöver några kilar och sen får resten bultat. Eller tvärtom. Många leder har toppankare eller närliggande ankare (även tradklassikerna som t.ex. Skrubben) som går att komma åt uppifrån. Ta med några långa slingor om du vill toppa.

Crimpar utgör de flesta greppen och det finns också någon enstaka spricka. Lutningen på väggarna är just under 90 grader.

## Miljö


Östvänt och nära havet. På grund av detta så startar säsongen här ganska sent, men mitt i sommaren är det underbart svalt och skönt. Skulle det ändå vara för varmt så kan man ta sig ett dopp mellan lederna.

## Camping

Det finns bra möjligheter till övernattnig vid vindskyddet på bergets topp. Det kan vara klurigt att hitta bekväma tältplatser så ta med ett myggnät och sov i vindskyddet.

I närheten av vindskyddet finns också dass. Vatten får man bära med sig.

## Sjöväggen




- |   |   |                         |    |   |                            |
|---|---|-------------------------|----|---|----------------------------|
| 1 | <b>Zakai</b><br>Christian Söderberg (1989)<br>Följer aréten.  | 5 (c)<br>trad.          | 8  | <b>Slammer</b><br>Daniel Nordström, Mats Ekedal (1992)  | 6- (b/c)<br>mix, 2bb       |
| 2 | <b>Blitzkrieg</b><br>Daniel Nordström (1989)<br>Leden går i ett "Z"-mönster.  | 6 (b)<br>trad.          | 9  | <b>Den trallande pedofilen</b><br>Martin Kempe (1990)<br>Efter första borbulten klättrar man runt aréten och kopplar en borbult runt hörnet. Sedan klättrar man tillbaka runt aréten. | 6+ (c)<br>mix, 2bb         |
| 3 | <b>Skrubben ***</b><br>Klassikern på berget. Följer en spricka som till en början är riktigt bred, som smalnar av efterhand.<br>Ankare.   | 6 (b/c) 30m<br>trad.    | 10 | <b>Misstänkta förbindelser</b><br>Daniel Nordström (1989)<br>Svårsåkrad på slutet.  | 6 (d)<br>mix, 2bb          |
| 4 | <b>Utan ork **</b><br>Ove Dalsegg (1989)<br>Inhållande sportklättring. Bultat ankare 2008   | 6c+<br>sport, 8bb       | 11 | <b>Premiärdiedern *</b><br>(1988)<br>Följ diedret som börjar på en hylla.   | 5- (b)<br>trad.            |
| 5 | <b>Saling the seas of cheese</b><br>Daniel Nordström (1993)<br>Kort. Ankare.  | 7a+ (a/b)<br>sport, 3bb | 12 | <b>Disco's out, murder's in **</b><br>Daniel Nordström (1991)<br>Samma insteg som <i>Premiärdiedern</i> . Nytt ankare & kompletteringsbultad 2009                                     | 6b<br>sport, 7bb           |
| 6 | <b>Neros pendel</b><br>Ove Dalsegg (1989)<br>Man vill inte råka ut för Neros pendel.  | 7- (c)<br>mix, 3bb      | 13 | <b>Beska droppar</b><br>Ove Dalsegg -90<br>Stand i borbult och träd.  | 7-7 (a/b)<br>mix?, 4bb     |
| 7 | <b>Listig och stark *</b><br>Ove Dalsegg (1989)<br>Uppsprucken klippa, som går utmärkt att topprepsklättra. Originalleden går till vänster om "alkoven", numera klättrar de flesta på topprep rakt igenom den. Då blir leden lite svårare, kanske 6a. Helbultad linje sedan 2011. | 5b (a)<br>sport         | 14 | <b>Fötflax</b><br>Kenth Bergqvist -93<br>Svatur precis efter nedstigningen. Stand i enkel bult.   | 6 (a)<br>sport, 4bb        |
|   |   |                         | 15 | <b>Hylands hörna</b><br>Sven Heidorn (1993)<br>Dieder vid slutet av nedstigningen.  | 7- (a/b)<br>mix/sport, 3bb |

## Kortsidan

Detta är den vänstra kortsidan av Sjöväggen.



- Neverland \*\*** 6- (b) 20m  
Simon Talltorp (2011)  
trad.  
Breda sprickan upp till det stora klämblocket. Gå runt arēten till diedret och sedan rakt upp.
- Onda vibrationer \*** 6+ (b/c)  
Ove Dalsegg (1988)  
trad.  
Upp i sprickan. Följ flaket åt vänster när du kommer upp till *Mindre vibrationer*. Ankare.
- Norskdödaren (mer vibrationer)** 5+ (b)  
Ove Dalsegg mix, 2bb  
Delar första bult med *Mindre vibrationer*. En bit upp till nästa säkringspunkt från första bulten. Ankare.
- Mindre vibrationer** 4+ (b)  
mix, 2bb  
Start i en tydlig spricka. Efter första bulten går leden snett upp åt vänster till sprickorna till vänster om överhänget. Därefter rakt upp.
- Zakai** 5 (c)  
Christian Söderberg (1989)  
trad.  
Följer arēten.



## Radioväggen

Radio väggen ligger under stora väggen och är en bra klippa att lägga topprep på om man har barn eller nybörjare. Du behöver kilar och slingor för ankarna.

- |   |                       |   |                 |
|---|-----------------------|---|-----------------|
| 1 <b>89.7 Mhz</b><br>Christian Söderberg (1989)<br>Lös.               | 3+ (c)<br>trad.       | 3 <b>P1</b><br>Christian Söderberg (1989)<br>Lös. | 3 (b)<br>trad.  |
| 2 <b>Radio Nova</b><br>Patriq Backlund (1992)<br>Kamkil vid utsteget. | 4+/5- (b)<br>mix, 2bb | 4-5 <b>P2</b><br>Christian Söderberg (1989)       | 3- (b)<br>trad. |
|   |                       | 6? <b>P3</b><br>Christian Söderberg (1989)        | 4- (b)<br>trad. |



## Vägbeskrivning

Från Sundsvall kör man söder ut till Kvissleby, ca 15km. Vid trafikljusen tar man vänster mot Nyhamn. Kommer man på E4 söderifrån kör man förbi Kvissleby centrum (som man har på höger sida), och svänger höger vid trafikljusen.

Kör över Ljungan och ta vänster direkt efter bron. Kör igenom Nyhamn och Stockstrand och fortsätt tills du når några cisterner. Ett par hundra meter efter cisternerna går en liten vägsnutt in till vänster - kör in på den och parkera i dungen. Följ sen stigen över berget till vindskyddet - drygt 5 minuters anmarch. Själva klippan ligger sydost om vindskyddet - eller till höger om det när man kommer från parkeringen.

För att ta sig ner till klippan finns det (förutom firning) två vägar. Antingen:

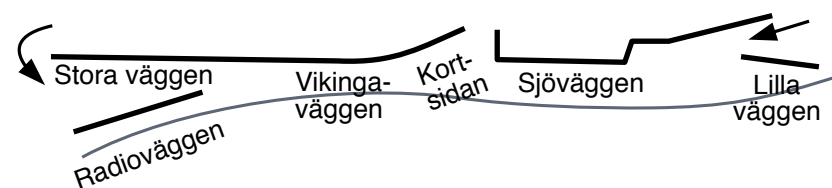
- Gå ganska direkt ut mot vattnet snett höger ner från vindskyddet. Du kommer då till en stor, blockig nedstigningsränna som du kan scambla ner i med viss försiktighet. Eller,
- Följ stigen som går ovanpå klippan och tar dig längst bort på stora väggen. Där finns fasta rep som hjälper dig nedför stigen ner till insteget på *Over the top*. Denna väg rekommenderas för förstagångsbesökaren.

Klippan: N 62,3298, E 17.4270

## Leder

Lederna på Brattberget är uppdelade på sex stycken väggar. Vill man fira ner finns det bra ankare på i stort sett alla väggar, utom möjligen Vikingaväggen som är lite svår att komma åt uppifrån.

Lederna anges från vänster till höger. Flera leder (i synnerhet på Stora väggen) har en sten vid starten med ledens namn. Rena sporturer har här graderats med fransk gradering medan traditionellt säkrade och mix leder har graderats med svensk gradering.



## Allvarlighetsgradering

Utöver svårighetsgrade är även de flesta lederna allvarlighetsgraderade. Allvarlighetsgraderingen ger en fingervisning om lätt en led är att säkra. Skalan går från a till e där a är en mycket välsäkrad och lättsäkrad led. Från c kan man förvänta sig längre osäkrade passager eller att man behöver lägga säkringar då man står dåligt. Då möjligheten att säkra en naturligt säkrad led både beror på den utrustning man har och klättrarens färdighet att använda dem så kan även lättsäkrade leder bli dåligt säkrade om man inte har rätt utrustning eller kunskap.

## Stora väggen


Stora väggen ligger ovanför alla andra klippor och är den enda som inte har direkt strandkontakt. Du tar dig hit lättast genom att följa stigen ovanpå berget, och gå ner på stigen som tar dig till *Over the top*. Det är inga problem att sen ta sig ner till de andra klipporna på stranden.



- 1 **Over the top \*** 6a (a) 15m  
Mattias Andersson (1992) sport  
Ombultad 2008. Har flera bultar än tidigare och nytt ankare.
  - 2 **Raka spåret till Chicago \*** 5b (a) 20m  
Robert Ericson (1989) sport, 6bb  
Mycket fin vägglättring. Leden har fått nya bultar och är nu en ren sportrut. Firningsankare.
  - 3 **Halvrobban \*\*\*** 6a+ (a) 20m  
Daniel Nordström (1991) sport, 7bb  
Följer först flaksprickan, därefter känslig vägglättring. Fin. Ombultad 2008 och nu en ren sportrut. Ankare.
  - 4 **Död åt TSV** 6 (c/d) 20m  
Daniel Nordström (1992) trad.  
Överhäng i starten och sedan en spricka. Svårsäkrad.
  - 5 **Bapu** 6- (b) 20m  
Patric Backlund (1992) mix, 2bb
  - 6 **Fyrvaktaren \*\*** 6- (a) 20m  
Johan Hedman (2010) trad.  
Följer en tydlig spricka. Bultat ankare.
  - 7 **Nebula \*\*** 5a (a) 20m  
Pär Åslund, Johan Hedman (2010) sport, 9bb  
Start i diedret till vänster om *Berkaleden* sedan utsteg lite vänster mot det mörka hålet.
  - 8 **Berkaleden \*** 6-/6 (b) mix, 5bb  
Keneth Bergquist (1991) sport, 9bb  
Börjar till höger om arēten. Mixad fin led
  - 9 **Storm** 6+ (b) trad.  
Keneth Bergquist (1992) trad.  
Följer ett spricksystem. Dåligt säkrad på slutet.
- Här börjar en stor tydlig "flakformation" som slutar 15-20 meter upp med en hylla. På hyllan slutar både *Vängåvan*, *Snaggraggaren* och *Sunrise*. Om man vill avslutar man *Halvdesperat* där också.
- 10 **Halvdesperat \*** 6b+ 15m  
Daniel Nordström (1991) sport, 7bb  
Stand i 1 st limbult eller upp till *Vängåvan*hyllan. Kompletteringsbultad 2009.

- 11 **Vängåvan \*\*** 6- (b) mix, 1bb  
Anders Wester, Dick Gunnars (1989) mix, 1bb  
Följer en tydlig spricka. Bultat ankare.
  - 12 **Till Malin \*** 6c (a) 18m sport, 8bb  
Ankare.
  - 13 **Snaggraggaren** 6 (b/c) mix, 3bb  
Anders Wester, Dick Gunnars (1989) mix, 3bb  
Fira av från *Vängåvan*.
- Här slutar marken och börjar igen 3 meter längre ner. Gå runt "stupet" så har du en spricklinje direkt till höger om det *Sunrise*.
- 14 **Sunrise \*** 5+/6- (b/c) 35m sport, 2bb  
Keneth Bergquist (1992) sport, 2bb  
Startar i hörnet och följer sprickan upp. Ankare.
  - 15 **Vanilla rush \*\*\*** 6c (a) 26m sport, 10bb  
Peter Ålander (2010) sport, 10bb  
Inhållande vägglättring. Fin. Ankare.
  - 16 **Magnolia \*\*** 6b+ (a) 27m sport, 13bb  
Johan Hedman (2009) sport, 13bb  
Inhållande vägglättring. Fin. Ankare.
  - 17 **Inre röster \*** 5+ (b) 18m trad.  
Johan Hedman (2010) trad.  
Följer en tydlig spricka till ankare halvvägs upp på väggen. Funkar med vanligt rack (upp till *Camalot #3*) men bra med stor kamkilar typ *Camalot #4*. Bultat ankare.
  - 18 **Du, jag och psykologen \*** 6+ (c) 28m trad.  
Johan Hedman (2010) trad.  
Följer en diedret och spricklinjerna hela vägen upp. Bultat ankare.
  - 19 **Picea \*\*\*** 6c+ (a) 29m sport, 12bb  
Johan Hedman (2010) sport, 12bb  
Inhållande vägglättring. Fin. Ankare.
  - 20 **Rätt medicin \*\*\*** 6- (b) 35m mix, 1bb  
Ove Dalsegg (1988) mix, 1bb  
Följer en spricka en bit upp till slutet som går i en slags dieder.

## Vikingaväggen



- 1 **Tors vrede** 7-7 (b/d) mix, 2bb  
2 bultar. Daniel Nordström (1992) mix, 2bb  
Långt mellan bultarna.
  - 2 **Frejas fröjd** 7- (b) mix, 4bb  
Daniel Nordström, Joakim Svedberg (1993) mix, 4bb  
Långt mellan bultarna.
  - 3 **Bultkastaren \*\*** 6c+ (a) sport, 9bb  
Daniel Nordström (1992) sport, 9bb
  - 4 **Ragnarök** 6 (b) mix, 4bb  
Keneth Bergquist (1992) mix, 4bb
  - 5 **Helt apropå** 5+ (c) trad.  
Ove Dalsegg (1988) trad.  
Svårsäkrad vid kruset.
  - 6 **Ont direkt \*** 6 (b) mix, 6bb  
Samma start som *Ont i stjärten* de tre första bultarna sedan rakt upp genom taket. Det går att få några kamkilar innan taket.
  - 7 **Ont i stjärten \*\*** 6a (a) sport, 6bb  
Mats Ekdahl, Daniel Nordström (1991) sport, 6bb  
Helbultad linje sedan 2008. Vålsäkrad.
  - 8 **Trappstegen** 3+ (c) trad.  
Svårsäkrad, lös och djävlig.
  - 9 **Snabbspolning** 5- (b) trad.  
Sven Heidorn (1993) trad.  
Följ sprickan något till höger om *Trappstegen*.
  - 10 **Odens öga \*** 6b 20m sport, 10bb  
Sprickan i taket.
  - 11 **Hugin** 6b 18m sport, 9bb
  - 12 **Eufkrat** 5+/6- (b) trad.  
Simon Talltorp (2011) trad.  
Den vänstra av de två tydliga högerlutande sprickorna. Markant krus några meter upp. Kruket kräver *Camalot #4* eller större för adekvat säkring.
  - 13 **Tigris \*** 5 (b) 23m trad.  
Simon Talltorp (2011) trad.  
Den högra av de två tydliga högerlutande sprickorna. Fina handjam.
  - 14 **Kaminen \*** 5- (b) 22m trad.  
Erik Kuiper (2011) trad.  
Kamindelen är enkel och inte bökgig.
  - 15 **Off-width sprickan** 14m  
Gå in under det stora blocket och skrambla upp till en avsats där det finns en off-width spricka till vänster. Annorlunda och intressant klättring med flera bestigningsvarianter. Nedan beskrivs två. Minst två större kamkilar typ *Camalot #4* kan vara bra för bekväm säkring.
- Off-width free** 6 (a) 14m trad.  
Erik Kuiper (2011) trad.  
När man så får man, dvs hitta lättaste vägen upp i närheten av sprickan. Stämna mot det stora blocket och utsteg lite till höger om sprickan kan vara två bra tips.
- Off-width pure** 6+? (a) 14m trad.  
Öppet projekt  
Inga klämblock får användas och utsteget skall ske via sprickan. Stämklättring kommer också här till heders, fast nu bara mellan väggarna. Lite småbökgig.